

Приложение №2  
Утверждено приказом комитета по социальной  
защите населения Ленинградской области  
от 08.02.2016 года № 3

**СОГЛАСОВАНО**

Заместитель председателя комитета по  
социальной защите населения  
Ленинградской области




**Н.С.Пшигоцкая**

(подпись)

" 04 " декабря 2018 г.

**УТВЕРЖДАЮ**

Председатель комитета по социальной защите  
населения Ленинградской области



**Л.Н.Нешадим**

(подпись)

М.П.

" 04 " декабря 2018 г.

**ПЛАН ФИНАНСОВО-ХОЗЯЙСТВЕННОЙ ДЕЯТЕЛЬНОСТИ**

на 2018 год на плановый период 2019 и 2020 годов *с уточнением*  
от " 04 " декабря 2018 года **КОДЫ**

Наименование государственного бюджетного учреждения (подразделения)	Ленинградское областное государственное бюджетное стационарное учреждение социального обслуживания «Сланцевский дом интернат для престарелых и инвалидов»	Форма по КФД	Дата	КОДЫ
Адрес фактического местонахождения	Россия, Ленинградская область, город Сланцы, улица Комсомольское шоссе, дом 176		04.12.18.	
Идентификационный номер налогоплательщика (ИНН)				4713004848
Код причины постановки на учет (КПП)				470701001
Единица измерения: рублей				
Наименование органа, осуществляющего функции и полномочия учредителя	Комитет по социальной защите населения Ленинградской области			
		по ОКЕИ		383

## **I. Сведения о деятельности государственного бюджетного учреждения**

### **1.1. Цели деятельности государственного бюджетного учреждения:**

Осуществление стационарного социального обслуживания с постоянным проживанием совершеннолетнего гражданина, не страдающего психическими расстройствами, и признанного нуждающимся в стационарном социальном обслуживании с постоянным проживанием в организациях социального обслуживания, предоставляющих социальные услуги в стационарной форме за плату или частичную плату, бесплатно в соответствии с действующим законодательством Российской Федерации.

### **1.2. Виды деятельности государственного бюджетного учреждения:**

1.2.1. Медицинская деятельность. При осуществлении доврачебной медицинской помощи по диетологии, медицинским осмотрам (предрейсовым, послерейсовым), сестринскому делу, лечебной физкультуре и спортивной медицине, медицинскому массажу, лечебному делу.

При осуществлении стационарной медицинской помощи, в том числе: а) при осуществлении первичной медико-санитарной помощи по терапии; б) при осуществлении специализированной медицинской помощи по терапии

1.2.2 Фармацевтическая деятельность, закупка, хранение и выдача в Учреждении готовых лекарственных средств для медицинского применения.

2.3.3. Предоставление социальных услуг в стационарной форме с постоянным проживанием для лиц, признанных нуждающимися в стационарном обслуживании (на срок определенный индивидуальной программой предоставления социальных услуг).

1.2.3. Предоставление социальных услуг в стационарной форме с постоянным проживанием для лиц, не страдающих психическими расстройствами, признанных, нуждающимися в стационарном обслуживании (на срок определенной индивидуальной программой предоставления социальных услуг);

1.2.4. Оказание бесплатной юридической помощи гражданам в виде правового консультирования в устной и письменной форме в соответствии с Федеральным законом от 21 ноября 2011 года № 324-ФЗ «О бесплатной юридической помощи в Российской Федерации».

1.2.5. Правовое информирование и правовое просвещение граждан по вопросам деятельности Учреждения.

### **1.3. Перечень услуг (работ), осуществляемых на платной основе:**

1.3.1. услуги парикмахерские и прочие услуги, связанные с уходом за внешностью;

1.3.2. услуги по стирке;

1.3.3. перевозки автомобильные пассажирские;

1.3.4. услуги, предоставляемые получателям социальных услуг (за исключением несовершеннолетних детей, в том числе детей-инвалидов, родителей (иных законных представителей) несовершеннолетних детей, если родители (иные законные представители) и (или) их дети признаны нуждающимися в социальном обслуживании в полустационарной или стационарной форме с временным проживанием, граждан, подвергшихся насилию в семье, если они признаны нуждающимися в социальном обслуживании в стационарной форме временного проживания) в стационарной форме с постоянным проживанием;

1.3.5. предоставление в аренду недвижимого имущества.

1.3.6. сдача в аренду земельного участка и площадей юридическим лицам и индивидуальным предпринимателям.

## II. Показатели финансового состояния государственного бюджетного учреждения

**на "01" января 2018 года**

(последнюю отчетную дату)

Наименование показателя	Сумма, руб.
<b>I. Нефинансовые активы, всего</b>	<b>53 605 867,46</b>
из них	
1.1. Общая балансовая стоимость недвижимого государственного имущества, всего	35 869 364,48
в том числе	
1.1.1. Стоимость имущества, закрепленного собственником имущества за государственным бюджетным учреждением на праве оперативного управления	35 869 364,48
1.1.2. Стоимость имущества, приобретенного государственным бюджетным учреждением за счет выделенных собственником имущества учреждения средств	
1.1.3. Стоимость имущества, приобретенного государственным бюджетным учреждением за счет доходов, полученных от платной и иной приносящей доход деятельности	
1.1.4. Остаточная стоимость недвижимого государственного имущества	14 518 390,31
1.2. Общая балансовая стоимость движимого государственного имущества, всего	27 777 573,61
в том числе	
1.2.1. Общая балансовая стоимость особо ценного движимого имущества	17 773 672,32
1.2.2. Остаточная стоимость особо ценного движимого имущества	8 343 039,19
<b>II. Финансовые активы, всего</b>	<b>-38 849 583,56</b>
из них денежные средства учреждения, всего	4 933 605,87
в том числе	
2.1. Денежные средства учреждения на счетах	4 653 878,77
2.2. Денежные средства учреждения, размещенные на депозиты в кредитной организации	
2.3. Иные финансовые инструменты	279 727,10
2.4. Дебиторская задолженность по доходам, полученным за счет средств областного бюджета	
2.5. Дебиторская задолженность по доходам, полученным от платной и иной приносящей доход деятельности	297 420,74
2.6. Дебиторская задолженность по расходам за счет средств областного бюджета, всего	
в том числе	
2.6.1. по выданным авансам на услуги связи	
2.6.2. по выданным авансам на транспортные услуги	
2.6.3. по выданным авансам на коммунальные услуги	

2.6.4. по выданным авансам на услуги по содержанию имущества	
2.6.5. по выданным авансам на прочие услуги	
2.6.6. по выданным авансам на приобретение основных средств	
2.6.7. по выданным авансам на приобретение нематериальных активов	
2.6.8. по выданным авансам на приобретение произведенных активов	
2.6.9. по выданным авансам на приобретение материальных запасов	
2.6.10. по выданным авансам на прочие расходы	
2.7. Дебиторская задолженность по расходам от платной и иной приносящей доход деятельности, всего	
в том числе	
2.7.1. по выданным авансам на услуги связи	
2.7.2. по выданным авансам на транспортные услуги	
2.7.3. по выданным авансам на коммунальные услуги	
2.7.4. по выданным авансам на услуги по содержанию имущества	
2.7.5. по выданным авансам на прочие услуги	
2.7.6. по выданным авансам на приобретение основных средств	
2.7.7. по выданным авансам на приобретение нематериальных активов	
2.7.8. по выданным авансам на приобретение произведенных активов	
2.7.9. по выданным авансам на приобретение материальных запасов	
2.7.10. по выданным авансам на прочие расходы	
<b>III. Обязательства, всего</b>	<b>4 587 017,03</b>
из них	
3.1. Долговые обязательства	
3.2. Кредиторская задолженность	
в том числе	
3.2.1. Просроченная кредиторская задолженность, всего	
в том числе	
3.2.1.1. за счет средств областного бюджета	
3.2.1.2 за счет за счет доходов, полученных от платной и иной приносящей доход деятельности	
3.2.2. Кредиторская задолженность по расчетам с поставщиками и подрядчиками за счет средств областного бюджета, всего	3 988 955,38
в том числе	
3.2.2.1. по начислению на выплаты по оплате труда	
3.2.2.2. по оплате услуг связи	
3.2.2.3. по оплате транспортных услуг	
3.2.2.4. по оплате коммунальных услуг	

3.2.2.5. по оплате услуг по содержанию имущества	
3.2.2.6. по оплате прочих услуг	
3.2.2.7. по приобретению основных средств	
3.2.2.8. по приобретению нематериальных активов	
3.2.2.9. по приобретению произведенных активов	
3.2.2.10. по приобретению материальных запасов	
3.2.2.11. по оплате прочих расходов	
3.2.2.12. по платежам в бюджет	
3.2.2.13. по прочим расчетам с кредиторами	3 988 955,38
3.2.3. Кредиторская задолженность по расчетам с поставщиками и подрядчиками за счет доходов, полученных от платной и иной приносящей доход деятельности, всего	598 061,65
из них	
в том числе	
3.2.3.1. по начислению на выплаты по оплате труда	
3.2.3.2. по оплате услуг связи	
3.2.3.3. по оплате транспортных услуг	
3.2.3.4. по оплате коммунальных услуг	
3.2.3.5. по оплате услуг по содержанию имущества	
3.2.3.6. по оплате прочих услуг	
3.2.3.7. по приобретению основных средств	
3.2.3.8. по приобретению нематериальных активов	
3.2.3.9. по приобретению произведенных активов	
3.2.3.10. по приобретению материальных запасов	
3.2.3.11. по оплате прочих расходов	
3.2.3.12. по платежам в бюджет	
3.2.3.13. по прочим расчетам с кредиторами	598 061,65

**III. Показатели по поступлениям и выплатам учреждения  
на 2018 г.**

Наименование показателя	Код строки	Код по бюджетной классификации Российской Федерации	Объем финансового обеспечения, руб. (с точностью до двух знаков после запятой - 0,00)					
			всего	в том числе:				поступления от оказания услуг (выполнения работ) на платной основе и от иной приносящей доход деятельности
				субсидия на финансовое обеспечение выполнения государственного (муниципального) задания	субсидии, предоставляемые в соответствии с абзацем вторым пункта 1 статьи 78.1 Бюджетного кодекса Российской Федерации	субсидии на осуществление капитальных вложений	всего	
1	2	3	4	5	6	7	8	9
<b>Поступления от доходов, всего:</b>	100	X	84 426 802,78	63 100 544,28	1 117 137,15	0,00	20 209 121,35	0,00
в том числе:								
<i>доходы от собственности</i>	110	120	0,00	X	X	X	0,00	X
<i>доходы от оказания услуг, работ</i>	120	130	20 209 121,35	0,00	X	X	20 209 121,35	0,00
из них:								
доходы от приносящей доход деятельности, всего:	121	130	19 807 060,00	0,00	X	X	19 807 060,00	0,00
в том числе:								
<i>плата за социальные услуги, оказываемые в учреждении</i>	122	130	19 807 060,00	0,00	X	X	19 807 060,00	0,00
доходы от оказания учреждением услуг (выполнения работ), предоставление которых для физических и юридических лиц осуществляется на платной основе, всего:	123	130	402 061,35	0,00	X	X	402 061,35	0,00
в том числе:								
<i>доходы от оказания учреждением услуг, относящихся в соответствии с уставом учреждения к его основным видам деятельности</i>	124	130	402 061,35	0,00	X	X	402 061,35	0,00
<i>услуги парикмахерские и прочие услуги, связанные с уходом за внешностью</i>	125	130	0,00	0,00	X	X	0,00	0,00
<i>услуги по стирке</i>	126	130	0,00	0,00	X	X	0,00	0,00
<i>перевозки автомобильные пассажирские</i>	127	130	0,00	0,00	X	X	0,00	0,00
<i>предоставление в аренду недвижимого имущества</i>	128	130	0,00	0,00	X	X	0,00	0,00
<i>доходы от штрафов, пеней, иных сумм принудительного изъятия</i>	130	140	0,00	X	X	X	0,00	X

безвозмездные поступления от наднациональных организаций, правительств иностранных государств, международных финансовых организаций	140	152	0,00	X	X	X	0,00	X
иные субсидии, предоставленные из бюджета	150	180	1 117 137,15	X	1 117 137,15	0,00	X	X
прочие доходы	160	180	0,00	X	X	X	0,00	
доходы от операций с активами	180	X	0,00	X	X	X	0,00	X
субсидия на финансовое обеспечение выполнения государственного задания	181	130	63 100 544,28	63 100 544,28	X	X	X	X
Выплаты по расходам, всего:	200	X	87 716 849,57	63 100 544,28	4 340 322,20	0,00	20 275 983,09	0,00
в том числе на: выплаты персоналу всего:	210	110	53 440 584,54	52 384 860,00	0,00	0,00	1 055 724,54	0,00
из них:								
оплата труда и начисления на выплаты по оплате труда	211	X	53 311 584,54	52 255 860,00	0,00	0,00	1 055 724,54	0,00
в том числе:								
фонд оплаты труда	212	111	40 944 221,73	40 135 064,96	0,00	0,00	809 156,77	0,00
взносы по обязательному социальному страхованию на выплаты по оплате труда работников и иные выплаты работникам учреждений	213	119	12 367 362,81	12 120 795,04	0,00	0,00	246 567,77	0,00
иные выплаты персоналу учреждений, за исключением фонда оплаты труда	214	112	129 000,00	129 000,00	0,00	0,00	0,00	0,00
социальные и иные выплаты населению, всего	220	300	0,00	0,00	0,00	0,00	0,00	0,00
из них:								
уплату налогов, сборов и иных платежей, всего	230	850	597 889,00	546 089,00	0,00	0,00	51 800,00	0,00
из них:								
уплата налога на имущество организаций и налога на прибыль	231	851	319 080,00	318 280,00	0,00	0,00	800,00	0,00
уплата прочих налогов и сборов	232	852	23 800,00	14 800,00	0,00	0,00	9 000,00	0,00
уплата иных платежей	233	853	255 009,00	213 009,00	0,00	0,00	42 000,00	0,00
безвозмездные перечисления организациям	240		0,00	0,00	0,00	0,00	0,00	0,00
прочие расходы (кроме расходов на закупку товаров, работ, услуг)	250		0,00	0,00	0,00	0,00	0,00	0,00
расходы на закупку товаров, работ, услуг, всего	260	X	33 678 376,03	10 169 595,28	4 340 322,20	0,00	19 168 458,55	0,00
из них:								

прочая закупка товаров, работ, услуг для обеспечения государственных нужд	262	244	33 678 376,03	10 169 595,28	4 340 322,20	0,00	19 168 458,55	0,00
<b>Поступление финансовых активов, всего:</b>	<b>300</b>	<b>X</b>	<b>0,00</b>	<b>0,00</b>	<b>0,00</b>	<b>0,00</b>	<b>0,00</b>	<b>0,00</b>
<i>из них:</i>								
<i>увеличение остатков средств</i>	<i>310</i>	<i>510</i>	<i>0,00</i>	<i>0,00</i>	<i>0,00</i>	<i>0,00</i>	<i>0,00</i>	<i>0,00</i>
<i>прочие поступления</i>	<i>320</i>		<i>0,00</i>	<i>0,00</i>	<i>0,00</i>	<i>0,00</i>	<i>0,00</i>	<i>0,00</i>
<b>Выбытие финансовых активов, всего</b>	<b>400</b>	<b>600</b>	<b>765 770,33</b>	<b>0,00</b>	<b>765 770,33</b>	<b>0,00</b>	<b>0,00</b>	<b>0,00</b>
<i>из них:</i>								
<i>уменьшение остатков средств</i>	<i>410</i>	<i>610</i>	<i>765 770,33</i>	<i>0,00</i>	<i>765 770,33</i>	<i>0,00</i>	<i>0,00</i>	<i>0,00</i>
<i>прочие выбытия</i>	<i>420</i>		<i>0,00</i>	<i>0,00</i>	<i>0,00</i>	<i>0,00</i>	<i>0,00</i>	<i>0,00</i>
Остаток средств на начало года	500	X	4 055 817,12	0,00	3 988 955,38	0,00	66 861,74	0,00
Остаток средств на конец года	600	X	0,00	0,00	0,00	0,00	0,00	0,00



**III. Показатели по поступлениям и выплатам учреждения  
на 2019 г.**

Наименование показателя	Код строки	Код по бюджетной классификации Российской Федерации	Объем финансового обеспечения, руб. (с точностью до двух знаков после запятой - 0,00)						
			всего	в том числе:				всего	из них гранты
				субсидия на финансовое обеспечение выполнения государственного (муниципального) задания	субсидии, предоставляемые в соответствии с абзацем вторым пункта 1 статьи 78.1 Бюджетного кодекса Российской Федерации	субсидии на осуществление капитальных вложений	поступления от оказания услуг (выполнения работ) на платной основе и от иной приносящей доход деятельности		
1	2	3	4	5	6	7	8	9	
<b>Поступления от доходов, всего:</b>	<b>100</b>	<b>X</b>	<b>111 636 293,00</b>	<b>57 282 890,00</b>	<b>34 348 273,00</b>	<b>0,00</b>	<b>20 005 130,00</b>	<b>0,00</b>	
в том числе:									
<i>доходы от собственности</i>	110	120	0,00	X	X	X	0,00	X	
<i>доходы от оказания услуг, работ</i>	120	130	20 005 130,00	0,00	X	X	20 005 130,00	0,00	
из них:									
доходы от приносящей доход деятельности, всего:	121	130	20 005 130,00	0,00	X	X	20 005 130,00	0,00	
в том числе:									
<i>плата за социальные услуги, оказываемые в учреждении</i>	122	130	20 005 130,00	0,00	X	X	20 005 130,00	0,00	
доходы от оказания учреждением услуг (выполнения работ), предоставление которых для физических и юридических лиц осуществляется на платной основе, всего:	123	130	0,00	0,00	X	X	0,00	0,00	
в том числе:									
<i>доходы от оказания учреждением услуг, относящихся в соответствии с уставом учреждения к его основным видам деятельности</i>	124	130	0,00	0,00	X	X	0,00	0,00	
<i>услуги парикмахерские и прочие услуги, связанные с уходом за внешностью</i>	125	130	0,00	0,00	X	X	0,00	0,00	
<i>услуги по стирке</i>	126	130	0,00	0,00	X	X	0,00	0,00	
<i>перевозки автомобильные пассажирские</i>	127	130	0,00	0,00	X	X	0,00	0,00	
<i>предоставление в аренду недвижимого имущества</i>	128	130	0,00	0,00	X	X	0,00	0,00	
<i>доходы от штрафов, пеней, иных сумм принудительного изъятия</i>	130	140	0,00	X	X	X	0,00	X	

безвозмездные поступления от наднациональных организаций, правительств иностранных государств, международных финансовых организаций	140	152	0,00	X	X	X	0,00	X
иные субсидии, предоставленные из бюджета	150	180	34 348 273,00	X	34 348 273,00	0,00	X	X
прочие доходы	160	180	0,00	X	X	X	0,00	
доходы от операций с активами	180	X	0,00	X	X	X	0,00	X
субсидия на финансовое обеспечение выполнения государственного задания	181	130	57 282 890,00	57 282 890,00	X	X	X	X
<b>Выплаты по расходам, всего:</b>	<b>200</b>	<b>X</b>	<b>111 636 293,00</b>	<b>57 282 890,00</b>	<b>34 348 273,00</b>	<b>0,00</b>	<b>20 005 130,00</b>	<b>0,00</b>
<i>в том числе на:</i>								
<b>выплаты персоналу всего:</b>	<b>210</b>	<b>110</b>	<b>46 679 350,00</b>	<b>46 679 350,00</b>	<b>0,00</b>	<b>0,00</b>	<b>0,00</b>	<b>0,00</b>
из них:								
оплата труда и начисления на выплаты по оплате труда	211	X	46 550 350,00	46 550 350,00	0,00	0,00	0,00	0,00
в том числе:								
фонд оплаты труда	212	111	35 752 957,00	35 752 957,00	0,00	0,00	0,00	0,00
взносы по обязательному социальному страхованию на выплаты по оплате труда работников и иные выплаты работникам учреждений	213	119	10 797 393,00	10 797 393,00	0,00	0,00	0,00	0,00
иные выплаты персоналу учреждений, за исключением фонда оплаты труда	214	112	129 000,00	129 000,00	0,00	0,00	0,00	0,00
<b>социальные и иные выплаты населению, всего</b>	<b>220</b>	<b>300</b>	<b>0,00</b>	<b>0,00</b>	<b>0,00</b>	<b>0,00</b>	<b>0,00</b>	<b>0,00</b>
из них:								
<b>уплату налогов, сборов и иных платежей, всего</b>	<b>230</b>	<b>850</b>	<b>375 940,00</b>	<b>375 940,00</b>	<b>0,00</b>	<b>0,00</b>	<b>0,00</b>	<b>0,00</b>
из них:								
уплата налога на имущество организаций и налога на прибыль	231	851	318 280,00	318 280,00	0,00	0,00		0,00
уплата прочих налогов и сборов	232	852	14 800,00	14 800,00	0,00	0,00	0,00	0,00
уплата иных платежей	233	853	42 860,00	42 860,00	0,00	0,00	0,00	0,00
безвозмездные перечисления организациям	240		0,00	0,00	0,00	0,00	0,00	0,00
прочие расходы (кроме расходов на закупку товаров, работ, услуг)	250		0,00	0,00	0,00	0,00	0,00	0,00
<b>расходы на закупку товаров, работ, услуг, всего</b>	<b>260</b>	<b>X</b>	<b>64 581 003,00</b>	<b>10 227 600,00</b>	<b>34 348 273,00</b>	<b>0,00</b>	<b>20 005 130,00</b>	<b>0,00</b>
из них:								

прочая закупка товаров, работ, услуг для обеспечения государственных нужд	262	244	64 581 003,00	10 227 600,00	34 348 273,00	0,00	20 005 130,00	0,00
<b>Поступление финансовых активов, всего:</b>	<b>300</b>	<b>X</b>	<b>0,00</b>	<b>0,00</b>	<b>0,00</b>	<b>0,00</b>	<b>0,00</b>	<b>0,00</b>
<i>из них:</i> <i>увеличение остатков средств</i>	<i>310</i>	<i>510</i>	<i>0,00</i>	<i>0,00</i>	<i>0,00</i>	<i>0,00</i>	<i>0,00</i>	<i>0,00</i>
<i>прочие поступления</i>	<i>320</i>		<i>0,00</i>	<i>0,00</i>	<i>0,00</i>	<i>0,00</i>	<i>0,00</i>	<i>0,00</i>
<b>Выбытие финансовых активов, всего</b>	<b>400</b>	<b>600</b>	<b>0,00</b>	<b>0,00</b>	<b>0,00</b>	<b>0,00</b>	<b>0,00</b>	<b>0,00</b>
<i>из них:</i> <i>уменьшение остатков средств</i>	<i>410</i>	<i>610</i>	<i>0,00</i>	<i>0,00</i>	<i>0,00</i>	<i>0,00</i>	<i>0,00</i>	<i>0,00</i>
<i>прочие выбытия</i>	<i>420</i>		<i>0,00</i>	<i>0,00</i>	<i>0,00</i>	<i>0,00</i>	<i>0,00</i>	<i>0,00</i>
Остаток средств на начало года	500	X	0,00	0,00	0,00	0,00	0,00	0,00
Остаток средств на конец года	600	X	0,00	0,00	0,00	0,00	0,00	0,00

**III. Показатели по поступлениям и выплатам учреждения  
на 2020 г.**

Наименование показателя	Код строки	Код по бюджетной классификации Российской Федерации	Объем финансового обеспечения, руб. (с точностью до двух знаков после запятой - 0,00)						
			всего	в том числе:				поступления от оказания услуг (выполнения работ) на платной основе и от иной приносящей доход деятельности	
				субсидия на финансовое обеспечение выполнения государственного (муниципального) задания	субсидии, предоставляемые в соответствии с абзацем вторым пункта 1 статьи 78.1 Бюджетного кодекса Российской Федерации	субсидии на осуществление капитальных вложений	всего	из них гранты	
1	2	3	4	5	6	7	8	9	
<b>Поступления от доходов, всего:</b>	<b>100</b>	<b>X</b>	<b>79 350 090,00</b>	<b>59 144 900,00</b>	<b>0,00</b>	<b>0,00</b>	<b>20 205 190,00</b>	<b>0,00</b>	
в том числе:									
<i>доходы от собственности</i>	110	120	0,00	X	X	X	0,00	X	
<i>доходы от оказания услуг, работ</i>	120	130	20 205 190,00	0,00	X	X	20 205 190,00	0,00	
из них:									
доходы от приносящей доход деятельности, всего:	121	130	20 205 190,00	0,00	X	X	20 205 190,00	0,00	
в том числе:									
<i>плата за социальные услуги, оказываемые в учреждении</i>	122	130	20 205 190,00	0,00	X	X	20 205 190,00	0,00	
доходы от оказания учреждением услуг (выполнения работ), предоставление которых для физических и юридических лиц осуществляется на платной основе, всего:	123	130	0,00	0,00	X	X	0,00	0,00	
в том числе:									
<i>доходы от оказания учреждением услуг, относящихся в соответствии с уставом учреждения к его основным видам деятельности</i>	124	130	0,00	0,00	X	X	0,00	0,00	
<i>услуги парикмахерские и прочие услуги, связанные с уходом за внешностью</i>	125	130	0,00	0,00	X	X	0,00	0,00	
<i>услуги по стирке</i>	126	130	0,00	0,00	X	X	0,00	0,00	
<i>перевозки автомобильные пассажирские</i>	127	130	0,00	0,00	X	X	0,00	0,00	
<i>предоставление в аренду недвижимого имущества</i>	128	130	0,00	0,00	X	X	0,00	0,00	
<i>доходы от штрафов, пеней, иных сумм принудительного изъятия</i>	130	140	0,00	X	X	X	0,00	X	

безвозмездные поступления от наднациональных организаций, правительств иностранных государств, международных финансовых организаций	140	152	0,00	X	X	X	0,00	X
иные субсидии, предоставленные из бюджета	150	180	0,00	X		0,00	X	X
прочие доходы	160	180	0,00	X	X	X	0,00	
доходы от операций с активами	180	X	0,00	X	X	X	0,00	X
субсидия на финансовое обеспечение выполнения государственного задания	181	130	59 144 900,00	59 144 900,00	X	X	X	X
<b>Выплаты по расходам, всего:</b>	<b>200</b>	<b>X</b>	<b>79 350 090,00</b>	<b>59 144 900,00</b>	<b>0,00</b>	<b>0,00</b>	<b>20 205 190,00</b>	<b>0,00</b>
<b>в том числе на:</b>								
<b>выплаты персоналу всего:</b>	<b>210</b>	<b>110</b>	<b>48 541 360,00</b>	<b>48 541 360,00</b>	<b>0,00</b>	<b>0,00</b>	<b>0,00</b>	<b>0,00</b>
из них:								
оплата труда и начисления на выплаты по оплате труда	211	X	48 412 360,00	48 412 360,00	0,00	0,00	0,00	0,00
в том числе:								
фонд оплаты труда	212	111	37 183 072,20	37 183 072,20	0,00	0,00	0,00	0,00
взносы по обязательному социальному страхованию на выплаты по оплате труда работников и иные выплаты работникам учреждений	213	119	11 229 287,80	11 229 287,80	0,00	0,00	0,00	0,00
иные выплаты персоналу учреждений, за исключением фонда оплаты труда	214	112	129 000,00	129 000,00	0,00	0,00	0,00	0,00
социальные и иные выплаты населению, всего	220	300	0,00	0,00	0,00	0,00	0,00	0,00
из них:								
уплату налогов, сборов и иных платежей, всего	230	850	375 940,00	375 940,00	0,00	0,00	0,00	0,00
из них:								
уплата налога на имущество организаций и налога на прибыль	231	851	318 280,00	318 280,00	0,00	0,00		0,00
уплата прочих налогов и сборов	232	852	14 800,00	14 800,00	0,00	0,00	0,00	0,00
уплата иных платежей	233	853	42 860,00	42 860,00	0,00	0,00	0,00	0,00
безвозмездные перечисления организациям	240		0,00	0,00	0,00	0,00	0,00	0,00
прочие расходы (кроме расходов на закупку товаров, работ, услуг)	250		0,00	0,00	0,00	0,00	0,00	0,00
расходы на закупку товаров, работ, услуг, всего	260	X	30 432 790,00	10 227 600,00	0,00	0,00	20 205 190,00	0,00
из них:								



**IV Показатели выплат по расходам  
на закупку товаров, работ, услуг учреждения  
на 2018г. и плановый период 2019 и 2020 годов**

Наименование показателя	Код строки	Год начала закупки	Сумма выплат на закупку товаров, работ, услуг руб. (с точностью до двух знаков после запятой - 0,00)								
			всего на закупки			в том числе:					
						в соответствии с Федеральным законом от 5 апреля 2013 г. № 44-ФЗ "О контрактной системе в сфере закупок товаров, работ, услуг для обеспечения государственных и муниципальных нужд"			в соответствии с Федеральным законом от 18 июля 2011 г. № 223-ФЗ "О закупках товаров, работ, услуг отдельными видами юридических лиц"		
			на 2018г. очередной финансовый год	на 2019г. 1-ый год планового периода	на 2020г. 2-ой год планового периода	на 2018г. очередной финансовый год	на 2019г. 1-ый год планового периода	на 2020г. 2-ой год планового периода	на 2018г. очередной финансовый год	на 2019г. 1-ый год планового периода	на 2020г. 2-ой год планового периода
1	2	3	4	5	6	7	8	9	10	11	12
Выплаты по расходам на закупку товаров, работ, услуг всего:	0001		33 678 376,03	64 581 003,00	30 432 790,00	33 678 376,03	64 581 003,00	30 432 790,00	0,00	0,00	0,00
в том числе: на оплату контрактов заключенных до начала очередного финансового года	1001		7 249 467,04	0,00	0,00	7 249 467,04	0,00	0,00	0,00	0,00	0,00
на закупку товаров, работ, услуг по году начала закупки	2001		26 428 908,99	64 581 003,00	30 432 790,00	26 428 908,99	64 581 003,00	30 432 790,00	0,00	0,00	0,00

Таблица 3

**V Сведения о средствах, поступающих  
во временное распоряжение учреждения**

**на 201 г.**

(очередной финансовый год)

Наименование показателя	Код строки	Сумма (руб., с точностью до двух знаков после запятой - 0,00)
1	2	3
Остаток средств на начало года	010	
Остаток средств на конец года	020	
Поступление	030	
Выбытие	040	

Таблица 4

**VI Справочная информация**

Наименование показателя	Код строки	Сумма (тыс. руб.)
1	2	3
Объем публичных обязательств, всего:	010	<b>598 061,65</b>
Объем бюджетных инвестиций (в части переданных полномочий государственного (муниципального) заказчика в соответствии с Бюджетным кодексом Российской Федерации), всего:	020	
Объем средств, поступивших во временное распоряжение, всего:	030	

Руководитель учреждения  
М.П.

Главный бухгалтер

Исполнитель  
Зам. директора по ФЭД  
(должность)

  
(подпись)


А.И.Невский

(расшифровка подписи)

  
(подпись)

Т.В.Миронова

(расшифровка подписи)

  
(подпись)

А.В.Данилова

(расшифровка подписи)

тел

813-74-644-38

СОГЛАСОВАНО:

Начальник отдела  
экономического анализа и  
бюджетного планирования


  
(подпись)

Ю.А.Дедюхина

(расшифровка подписи)

ПРОВЕРЕНО:

Главный специалист отдела  
экономического анализа и  
бюджетного планирования

  
(подпись)

А.Т.Шамрова

(расшифровка подписи)